

ECECA

Élections Conseil d'École et Conseil d'Administration

**Guide de
L'BIEN**

SOMMAIRE

1. Présentation	3
2. Connexion	4
3. Tableau de bord	5
4. Menu	6
5. Consulter le résultat d'une école	7
6. Saisir le tirage au sort	8
7. Imprimer un PV de tirage au sort	9
8. Consulter et imprimer des résultats des élections	10
9. Statistiques	11

ECECA pour « Élections aux Conseils d'École et aux Conseils d'Administration » est une application nationale destinée à collecter les résultats des élections des représentants des parents d'élèves dans le premier degré et les résultats des représentants des parents d'élèves et des représentants des personnels s'agissant du second degré.

ECECA est une application sécurisée et fiable. Elle permet des échanges plus rapides entre les directeurs d'école et la direction des services départementaux, entre les chefs d'établissement et les directions des services départementaux ou les rectorats.

En tant qu'IE, vous pouvez :

- **en période de saisie :**
 - o suivre l'état d'avancement des saisies à partir du tableau de bord (§3),
 - o saisir les tirages au sort (§6).

- **en période de saisie ou de validation :**
 - o consulter le résultat d'une école (§5),
 - o imprimer le PV de tirage au sort (§7).

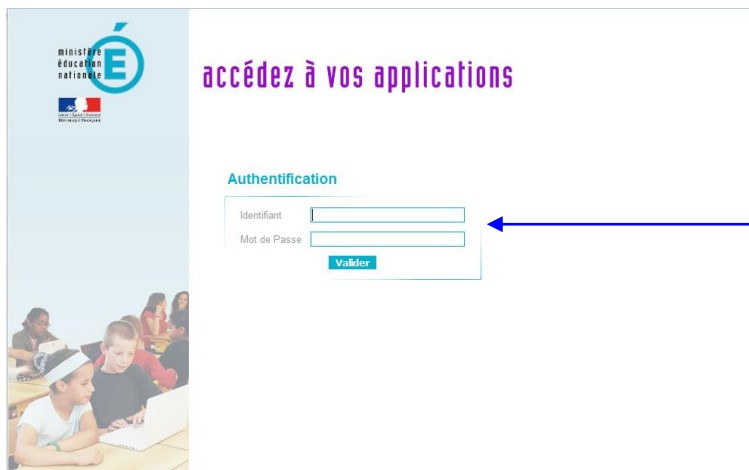
L'application vous permet aussi de :

- consulter et imprimer les résultats des élections (§8),
- générer des statistiques (§9).

La saisie des tirages au sort peut se réaliser jusqu'à 3 jours après la fin de la période de saisie, c'est la période de saisie IE.

L'application ECECA est accessible depuis ARENA

1 - Se connecter à la page d'accès du portail.



Remarque : A partir du portail Agriates ou du portail sécurisé académique, vous avez besoin de votre identifiant et de votre mot de passe de messagerie. A partir d'une connexion internet, vous avez besoin de votre identifiant et de votre passcode OTP.

Saisir votre identifiant et votre mot de passe.

2 - Sélectionner Application ECECA dans la rubrique « Enquêtes et Pilotage »



Cliquer sur le lien pour accéder à l'application

Une fois connecté, vous arrivez sur le tableau de bord de votre périmètre d'intervention.

Menu de l'application

- Éduscol
- Documentation
- Contact
- Parents d'élèves
- Résultats
- Statistiques
- Statistiques taux de participation
- Statistiques éducation prioritaire
- Déconnexion

ECECA
Élections Conseil d'École et Conseil d'Administration

Tableau de bord >> Écoles ou Établissements

Parents d'élèves - Avancement des saisies

Département: Tous

UAI - Nom d'école	Commune	Avancement de la saisie	Actions
0450025H - LOUIS PASTEUR	ORLEANS	🚩 La saisie n'a pas encore été transmise.	📄
0450067D - LOUIS PETIT	SAINT JEAN DE BRAYE	🚩 La saisie n'a pas encore été transmise.	📄
0450127U - ECOLE ELEMENTAIRE PUBLIQUE	CHAILLY EN GATINAIS	🚩 La saisie n'a pas encore été transmise.	📄
0450136D - ECOLE PRIMAIRE PUBLIQUE	VARENNES CHANGY	🕒 La saisie est en attente de validation.	📄
0450231G - JULES LENORMAND	SAINT JEAN DE LA RUELLE	🕒 La saisie est en attente de validation.	🚨 ✎ 📄
0450385Z - ECOLE ELEMENTAIRE PUBLIQUE	HUISSEAU SUR MAUVES	🕒 La saisie est en attente de validation.	🟡 ✎ 📄
0450434C - VICTOR HUGO	INGRE	🚩 La saisie n'a pas encore été effectuée.	
0450821Y - BEL AIR	LA CHAPELLE SAINT MESMIN	🚩 La saisie n'a pas encore été effectuée.	
0450822Z - BEL AIR	LA CHAPELLE SAINT MESMIN	🚩 La saisie n'a pas encore été effectuée.	
0451048V - SAINT EXUPERY	ORMES	🚩 La saisie n'a pas encore été effectuée.	
0451162U - PAUL DOUMER	SAINT JEAN DE LA RUELLE	🚩 La saisie n'a pas encore été effectuée.	
0451164W - JULES LENORMAND	SAINT JEAN DE LA RUELLE	🚩 La saisie n'a pas encore été effectuée.	

Ministère de l'éducation nationale, de l'enseignement supérieur et de la recherche

Le bandeau contient le nom de l'application

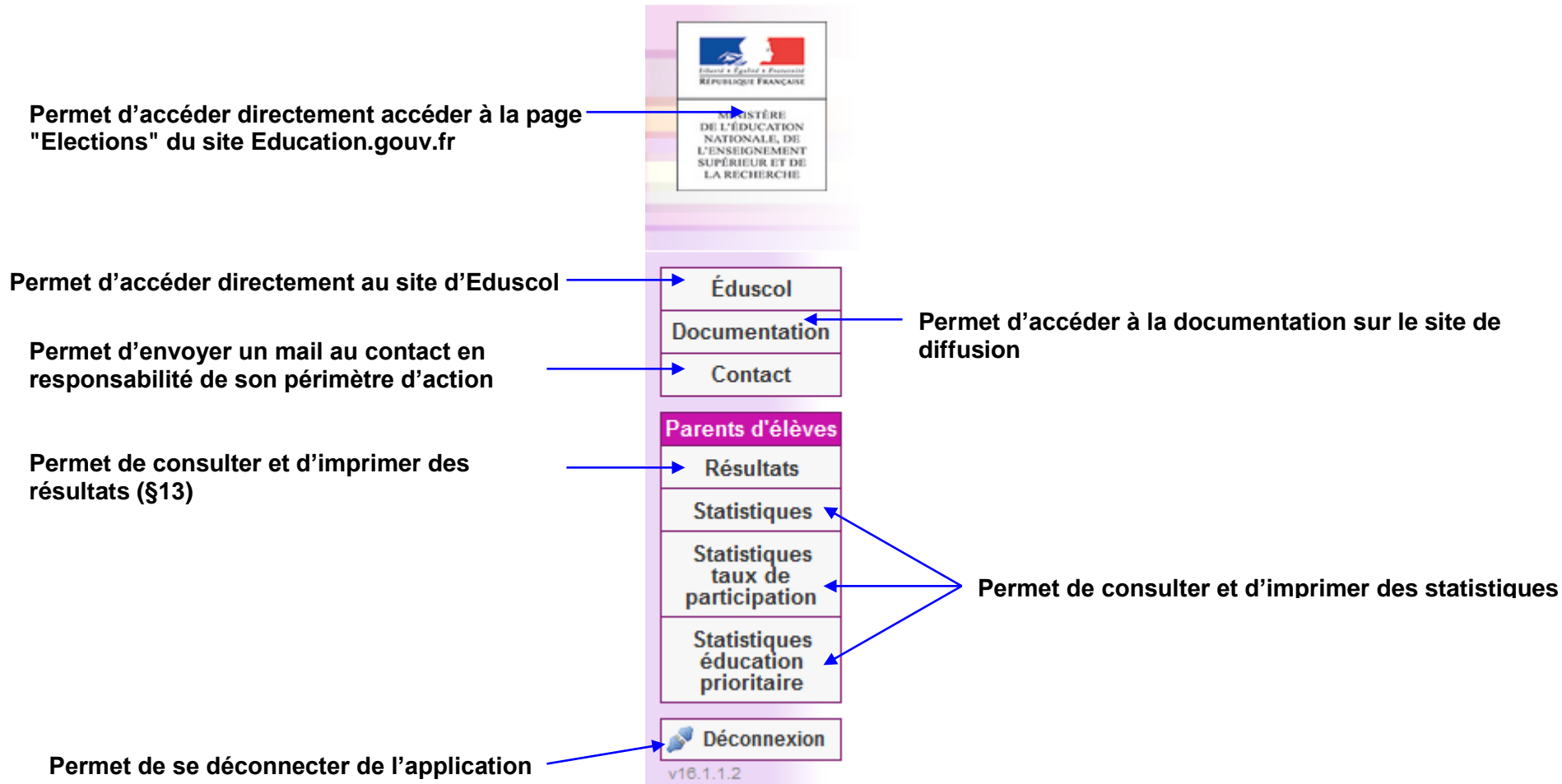
Alertes :

- 🚨 : signifie que l'élection est en carence de candidats
- 🟡 : signifie indique que l'élection est en déficit de candidats

Actions en période de saisie :

- 📄 : vous pouvez consulter les résultats de l'école
- ✎ : vous pouvez saisir le tirage au sort de l'école

Une fois connecté, le menu sera toujours situé à gauche de l'écran.



A tout moment, l'IEN peut consulter les résultats saisis par les directeurs d'école.

1 - Cliquer sur pictogramme d'une école

Résultats de l'établissement ECOLE PRIMAIRE PUBLIQUE JULES LENORMAND (0451164W)

Rappel

Campagne	2015 - 2016
Type d'établissement	Écoles primaires
Catégorie	SANS OBJET

Participation

	Résultats bruts
Nombre d'inscrits	100
Nombre de votants	0
Nombre de votes blancs ou nuls	0
Nombre de suffrages exprimés	0
Taux de participation	0.00%

Résultats

Nombre de sièges à pourvoir	4
Quotient	0.00

Répartition détaillée des sièges

Liste	Nombre de candidats	Nombre de suffrages	Sièges attribués au quotient et au plus fort reste	Plus âgé	Total
Répartition non disponible.					
Nombre de sièges pourvus		0			
Nombre de sièges pourvus par tirage au sort			3		

2 – Consulter le résultat

Affichage de la saisie réalisée par le directeur d'école

Retour [Télécharger le PV initial](#) [Télécharger le PV de tirage au sort](#) [Export XLS](#)



Un Export XLS est disponible.

Le PV rempli par le directeur d'école et le PV de tirage au sort sont disponibles en cas de carence ou de déficit de candidats.

En période de saisie IEN et pour les cas de carence ou de déficit de candidats, l' IEN peut saisir le tirage au sort.

1 - Cliquer sur le pictogramme  d'une école

Alertes :

-  : signifie que l'élection est en carence de candidats
-  : signifie indique que l'élection est en déficit de candidats

Résultats de l'établissement ECOLE PRIMAIRE PUBLIQUE (0450385Z)

Rappel

Campagne	2015 - 2016
Type d'établissement	Écoles primaires
Catégorie	SANS OBJET

Participation

	Résultats bruts
Nombre d'inscrits	100
Nombre de votants	0
Nombre de votes blancs ou nuls	0
Nombre de suffrages exprimés	0
Taux de participation	0.00%

Résultats

Nombre de sièges à pourvoir	4
Quotient	0.00

Répartition détaillée des sièges

Liste	Nombre de candidats	Nombre de suffrages	Sièges attribués au quotient et au plus fort reste	Plus âgé	Total
Répartition non disponible.					
Nombre de sièges pourvus	0				
Nombre de sièges pourvus par tirage au sort	<input type="text"/>				

Valider le tirage au sort

[Retour](#)

[Télécharger le PV initial](#)  [Télécharger le PV de tirage au sort](#) 

Le PV rempli par le directeur d'école et le PV de tirage au sort sont disponibles.

The screenshot shows the ECECA interface with a sidebar menu on the left containing options like 'Éducol', 'Documentation', 'Contact', 'Parents d'élèves', 'Résultats', 'Statistiques', etc. The main content area displays a table with columns: 'IAJ - Nom d'école', 'Commune', 'Avancement de la saisie', and 'Actions'. The table lists various schools with their respective election statuses, such as 'La saisie n'a pas encore été transmise' or 'La saisie est en attente de validation'. A 'Rechercher' button is visible at the top right of the table.

2 – Consulter le résultat : Les données saisies pour l'école sont affichées (saisies faites ou non par le directeur d'école).

3 – Renseigner le nombre de sièges qui a été pourvu lors du tirage au sort

4 – Valider le tirage au sort : Suite à la saisie du tirage au sort, l'alerte de carence ou de déficit de candidats disparaît.

Vous pouvez imprimer le PV de tirage au sort à partir de la consultation des résultats d'une école ou de la saisie du tirage au sort.

A partir de la consultation d'une école

Nombre de sièges pourvus	0
Nombre de sièges pourvus par tirage au sort	3

[Retour](#)

[Télécharger le PV initial](#)
[Télécharger le PV de tirage au sort](#)
[Export XLS](#)

A partir de la saisie du tirage au sort

Nombre de sièges pourvus	0
Nombre de sièges pourvus par tirage au sort	<input type="text"/>

[Retour](#)

[Télécharger le PV initial](#)
[Télécharger le PV de tirage au sort](#)

OU

Cliquer sur le lien « Télécharger le PV de tirage au sort »

TIRAGE AU SORT

Le tirage au sort doit intervenir dans les 3 jours ouvrables qui suivent la date des élections

Élections des représentants des parents d'élèves au conseil d'École

- Année scolaire 2015 - 2016 -

Académie	Orléans-Tours
Département	Loiret
Commune	SAINT JEAN DE LA RUELLE
École maternelle ou élémentaire	ÉCOLE PRIMAIRE PUBLIQUE JULES LENORMAND
N°UAI	0451164W

RESULTATS DU TIRAGE AU SORT

Nombre de sièges non pourvus à l'issue des élections :

Nombre total de sièges à pourvoir dans l'école :

Nombre de sièges pourvus par tirage au sort :

Le tirage au sort a été organisé le

OU

Le tirage au sort n'a pas pu être organisé en l'absence de parent (éligible) volontaire.

Fait à, le

Consulter et imprimer des résultats des élections 8

Un accès aux résultats est disponible.

Éducol

Documentation

Contact

Parents d'élèves

Résultats

Statistiques

**Statistiques
taux de participation**

**Statistiques
éducation prioritaire**

Déconnexion

v18.1.0.4

1 - Cliquer sur le menu « Résultats »

2 – Rechercher une école : A l'aide des critères, vous filtrez les écoles affichées.

Parents d'élèves - Résultats de l'établissement ECOLE PRIMAIRE PUBLIQUE JULES LENORMAND (0451164W)

En attente de validation.

Académie	Orléans-Tours
Département	Loiret
Type d'établissement	Tous
Avancement des saisies	<input type="checkbox"/> Enregistrées <input type="checkbox"/> Transmises <input checked="" type="checkbox"/> Validées
Recherche par école	<input checked="" type="checkbox"/>
Commune	SAINT JEAN DE LA RUELLE (45140)
Liste d'établissements	(0451164W) - ECOLE PRIMAIRE PUBLIQUE JULES LENORMAND

[Rechercher](#)

3 - Cliquer sur le bouton « Rechercher »

4 - La liste des écoles est mise à jour.

Résultats de l'établissement ECOLE PRIMAIRE PUBLIQUE JULES LENORMAND (0451164W)

Rappel

Campagne	2015 - 2016
Type d'établissement	Écoles primaires
Catégorie	SANS OBJET

Participation

	Résultats bruts
Nombre d'inscrits	100
Nombre de votants	0
Nombre de votes blancs ou nuls	0
Nombre de suffrages exprimés	0
Taux de participation	0.00%

Résultats

Nombre de sièges à pourvoir	4
Quotient	0.00

Répartition détaillée des sièges

Liste	Nombre de candidats	Nombre de suffrages	Sièges attribués au quotient et au plus fort reste	Plus âgé	Total
Répartition non disponible.					
Nombre de sièges pourvus	0				
Nombre de sièges pourvus par tirage au sort	3				

[Retour](#)

[Télécharger le PV initial](#)
[Télécharger le PV de tirage au sort](#)
[Export XLS](#)

5 - Cliquer sur le lien Export XLS

6 – Ouvrir ou enregistrer le fichier proposé

A	B	C
Parents d'élèves - Résultats de l'établissement ECOLE PRIMAIRE PUBLIQUE JULES LENORMAND (0451164W)		
Rappel		
Campagne	2015 - 2016	
Type d'établissement	Écoles primaires	
Catégorie	SANS OBJET	
Commune (Département)	SANT JEAN DE LA RUELLE (Loiret)	
Participation		
Résultats bruts		
Nombre d'inscrits	100	
Nombre de votants	0	
Nombre de suffrages exprimés	0	
Nombre de votes blancs ou nuls	0	
Taux de participation	0.00%	
Résultats		
Nombre de sièges à pourvoir	4	
Quotient	0	
Nombre de sièges pourvus	0	
Nombre de sièges pourvus par tirage au sort	3	

Un accès aux statistiques est disponible.

Éduscol

Documentation

Contact

Parents d'élèves

Résultats

Statistiques

Statistiques taux de participation

Statistiques éducation prioritaire

Déconnexion

v16.1.0.4

1 - Cliquer sur le menu « Statistiques »

2 – Rechercher une école : A l'aide des critères, vous filtrez les écoles affichées.

4 - La liste des écoles est mise à jour.

5 - Cliquer sur le lien

Export XLS

Parents d'élèves - Statistiques de l'établissement ECOLE MATERNELLE PUBLIQUE JULES LENORMAND (0450231G)

Vous avez la possibilité de consulter l'ensemble des statistiques pour toutes les campagnes. Il est possible de consulter les statistiques sur toute la France, par académie et par département. Il est également possible de consulter les statistiques pour un établissement en particulier.

Un astérisque * marque un champ obligatoire

Campagne	2015 - 2016
Académie	Orléans-Tours
Département	Loiret
Commune	SAINTE JEAN DE LA RUEILLE (45140)
Type d'établissement	Tous
Recherche par école	<input checked="" type="checkbox"/>
Liste d'établissements	(0450231G) - ECOLE MATERNELLE PUBLIQUE JULES LENORMAND

Rechercher

Statistiques de l'établissement ECOLE MATERNELLE PUBLIQUE JULES LENORMAND (0450231G)

Description d'école ou d'établissement

SIREN	04502310
Libellé	ECOLE MATERNELLE PUBLIQUE JULES LENORMAND
Type d'établissement	1er degré
Commune	SAINTE JEAN DE LA RUEILLE (Loiret)
Prioritaire	SANS OBJET
Contact	

Participation

	Résultats bruts	Rappel 2014 - 2015	Variation
Nombre d'inscrits	246		
Nombre de votants	128		
Nombre de votes blancs ou nuls	10		
Nombre de suffrages exprimés	118		
Taux de participation	52.03%		

Résultats

	Résultats bruts	Rappel 2014 - 2015	Variation
Nombre de sièges à pourvoir	6		
Nombre de sièges pourvus	6		
Pourcentage de sièges pourvus	100.00%		
Quotient électoral	19.67		

Répartition détaillée des sièges

Organisation	Nb suffrages	%	Rappel 2014 - 2015	Variation	Nb sièges	%	Rappel 2014 - 2015	Variation
F.C.P.E.	-	-	0.00%	-	-	-	0.00%	-
P.E.E.P.	-	-	0.00%	-	-	-	0.00%	-
U.N.A.A.P.E.	-	-	0.00%	-	-	-	0.00%	-
ASSOC. LOCALES NON AFFILIEES	-	-	0.00%	-	-	-	0.00%	-
LISTES PARENTS NON CONSTITUEES EN ASSOC.	-	-	100.00%	-	-	-	100.00%	-
LISTES D'UNION	-	-	0.00%	-	-	-	0.00%	-
TOTAL TOUTES ORGANISATIONS	-	-	-	-	-	-	-	-

[Retour](#)
[Export XLS](#)

3 - Cliquer sur le bouton « Rechercher »

6 – Ouvrir ou enregistrer le fichier proposé

	A	B	C	D	E	F	G	H	I
1	Parents d'élèves - Statistiques de l'établissement ECOLE MATERNELLE PUBLIQUE JULES LENORMAND (0450231G)								
2									
3	Description d'école ou d'établissement								
4	Unité Administrative Immatriculée	04502310							
5	Libellé	ECOLE MATERNELLE PUBLIQUE JULES LENORMAND							
6	Type d'établissement	Ecole primaire							
7	Degré	1							
8	Commune	SAINTE JEAN DE LA RUEILLE (Loiret)							
9	Campagne	SANS OBJET							
10	Contact								
11									
12	Participation								
13		Résultats Bruts	Rappel 2014 - 2015	Variation					
14	Nombre d'inscrits	246							
15	Nombre de votants	128							
16	Nombre de votes blancs ou nuls	10							
17	Nombre de suffrages exprimés	118							
18	Taux de participation	52.03%							
19									
20	Résultats								
21		Résultats Bruts	Rappel 2014 - 2015	Variation					
22	Nombre de sièges à pourvoir	6							
23	Nombre de sièges pourvus	6							
24	Pourcentage de sièges pourvus	100.00%							
25	Quotient électoral	19.67							
26									
27	Répartition détaillée des sièges								
28	Organisation	Nombre de suffrages	%	Rappel 2014 - 2015	Variation	Nb sièges	%	Rappel 2014 - 2015	Variation
29	F.C.P.E.	-	-	0.00%	-	-	-	0.00%	-
30	P.E.E.P.	-	-	0.00%	-	-	-	0.00%	-
31	U.N.A.A.P.E.	-	-	0.00%	-	-	-	0.00%	-
32	ASSOC. LOCALES NON AFFILIEES	-	-	0.00%	-	-	-	0.00%	-
33	LISTES PARENTS NON CONSTITUEES EN ASSOC.	-	-	100.00%	-	-	-	100.00%	-
34	LISTES D'UNION	-	-	0.00%	-	-	-	0.00%	-
35									
36	TOTAL TOUTES ORGANISATIONS	-	-	-	-	-	-	-	-
37									

Remarques : Les statistiques générales permettent de comparer les données avec celles de l'année précédente. Les tableaux statistiques permettent d'afficher les données enregistrées pour votre périmètre géographique.

Les statistiques générales sur les résultats sont sous forme d'un tableau qui présente :

- les informations concernant la participation (inscrits, votants, suffrages exprimés) et la variation par rapport à l'année précédente.
- les résultats de chaque liste, les pourcentages et la variation par rapport à l'année précédente.

Le tableau de statistiques peut être filtré sur différents critères.